



официальный дистрибьютор LINET
в Российской Федерации
ООО "МЕДЭК Инструмент Групп"
119602, Москва, ул.Коштоянца 20/4
тел.: +7(495)755-55-31, 755-55-32
факс +7(495)755-55-30
mail@linet-ru.com, medec@medec.ru
WWW.LINET-RU.COM



Универсальные кровати Calma, Terra, Novos, Eleganza 1

ПРОГРАММА
ЗДРАВООХРАНЕНИЯ

Продукция компании LINET Ltd.

это высочайший уровень качества и долговечность

Применение современных технологий в производстве



В производстве кроватей мы используем только передовые разработки, которые помогают улучшать качество выпускаемых изделий и в то же время делать нашу продукцию более безопасной и надежной. Основная часть работы производится с применением компьютерных и роботизированных систем, позволяющих, с одной стороны, снизить процент брака, а с другой, повысить безопасность и обеспечить долговечность нашей продукции.

Профессиональный монтаж и контроль







Монтаж всех кроватей производится профессиональными специалистами на собственных конвейерных линиях компании, что гарантирует высокую точность сборки и тщательный контроль. Вся продукция компании LINET Ltd. проходит многоуровневый контроль качества, что значительно позволяет превосходить многих конкурентов по качеству сборки, надежности и техническим преимуществам.

Использование качественных компонентов в производстве






Компания LINET Ltd. использует только самые качественные и проверенные компоненты от известных мировых лидеров, таких как Suspa и Tente, гарантирующих надежность в использовании в течение многих лет.



Модельный ряд универсальных многофункциональных больничных кроватей

Технические характеристики / Кровать	Eleganza 1	Novos	Terra	Calma
				
Регулировка кровати	Электрическая	Электрическая	Механическая	Механическая
Максимальная безопасная рабочая нагрузка	185/250 кг	170 кг	170 кг	170 кг
Диапазон регулировки высоты ложа кровати	38–76 см	40–81 см	фиксированная (42–57 см)	фиксированная (55 см)
Регулировка положения TR/ATR (Тренделенбург / Антитренделенбург)	Электропривод 15°/15°	–	Газовая пружина 15°/9°	–
Регулировка спинной секции и секции бедра	Электрическая	Электрическая	Газовая пружина	Газовая пружина
Механическая регулировка секции голени	Реечный механизм	Реечный механизм	Реечный механизм *	Реечный механизм *
Диаметр колес	125/150 мм	125/150 мм	125/150 мм	125/150 мм
Наличие системы центрально-блокирующихся колес	<input type="checkbox"/>	<input type="checkbox"/>	<input type="checkbox"/>	–
Соответствие стандарту EN 60601-2-52	■ / –	–	–	–
Ширина ложа кровати	90 см	86 см	86 см	86 см
Количество секций ложа	4	4	2(4)	2(4)
Вариант исполнения ложа кровати	пластик	сварная сетка (съёмные пластиковые вставки ложа кровати*)		
Наличие функции авторегрессии Ergoframe	10+6 см	–	–	–
Возможность удлинения кровати	15 см	10+10 см	10+10 см	10+10 см
Количество держателей для дуги пациента и инфузионной стойки	4	2	2	2
Полка для белья	наличие	–	–	–
Функция кардиологического кресла	<input type="checkbox"/>	–	–	–

Торцы кровати

 Порошковое покрытие HE/FE с вставками из пластика HPL	фиксированные	–	■	■	■
	съёмные	<input type="checkbox"/>	<input type="checkbox"/>	<input type="checkbox"/>	<input type="checkbox"/>
 Съёмные пластиковые торцы Eleganza 1	без фиксации	■	<input type="checkbox"/>	<input type="checkbox"/>	<input type="checkbox"/>
	фиксированные	<input type="checkbox"/>	–	–	–
 Съёмные пластиковые торцы E3	без фиксации	<input type="checkbox"/>	<input type="checkbox"/>	–	–
		<input type="checkbox"/>	–	–	–

Боковые ограждения

 Цельные складные боковые ограждения (кнопка фиксатор – снизу)	–	<input type="checkbox"/>	<input type="checkbox"/>	<input type="checkbox"/>
 Цельные складные боковые ограждения (кнопка фиксатор – сверху)	<input type="checkbox"/>	–	–	–
 Раздельные боковые ограждения	<input type="checkbox"/>	–	–	–

* только у 4-х секционной кровати ■ стандартные принадлежности □ опциональные принадлежности – не доступно

Eleganza 1

кровать с лучшим соотношением цена/качество

Универсальная многофункциональная больничная кровать Eleganza 1 – это функциональная электрическая кровать, предназначенная для госпитализации и повседневного ухода за пациентом в общих палатах лечебных учреждений.



[1] Встроенная центральная панель управления, расположенная в торцевой части кровати снабжена функцией блокировки, а также предустановленными функциями TR/ATR (Тренделенбург и антиТренделенбург) и CPR (сердечно-легочная реанимация). Опционально кровать может быть снабжена функцией кардиологического кресла.

[2] Новый эргономичный откидывающийся механизм позволяет легко опускать боковые ограждения одной рукой.

[3] Эргономичный пульт ручной управления со встроенным фонариком и возможностью подсветки кнопок.

[4] Система отдельных боковых ограждений из ABS – пластика позволяет закрыть до 70% ложа кровати, а высота обеспечить оптимальную защиту пациента от падений.

[5] Возможность установки снимающихся пластиковых вставок для простой и удобной дезинфекции.

[6] Использование функции авторегрессии Ergoframe со смещением до 16 см, позволяющей расширить зону тазовой секции.



РАЗДЕЛЬНЫЕ БОКОВЫЕ ОГРАЖДЕНИЯ [4]



ПЛАСТИКОВОЕ ЛОЖЕ КРОВАТИ [5]



ФУНКЦИЯ АВТОРЕГРЕССИИ ERGOFRAME [6]

Преимущества кровати +

- Максимальная безопасная рабочая нагрузка – 250 кг.
- Пластиковые боковые ограждения (с возможностью установки пультов управления)
- Функция авторегрессии Ergoframe (10+6 см)



ЦЕНТРАЛЬНАЯ ПАНЕЛЬ УПРАВЛЕНИЯ [1]



НОВЫЙ ЭРГОНОМИЧНЫЙ ОТКИДЫВАЮЩИЙ МЕХАНИЗМ [2]



ЭРГОНОМИЧНЫЙ ПУЛЬТ РУЧНОЙ УПРАВЛЕНИЯ [3]

Кровать Novos

решения, проверенные временем

Преимущества кровати



- Регулировка функций с помощью электроприводов
- Регулировки ложа кровати по высоте до 81 см
- Удлинения ложа кровати до 20 см (10 + 10 см)

Универсальная многофункциональная больничная кровать Novos предназначена для кратко- и долгосрочного комфортного пребывания пациентов, находящихся в среднем и удовлетворительном состоянии в условиях стационара.



ПАНЕЛЬ БЛОКИРОВКИ ФУНКЦИЙ [1]



ПЛАСТМАССОВЫЕ ТОРЦЫ ELEGANZA 1 (ОПЦИОНАЛЬНО) [4]



ЦЕЛЬНЫЕ ОТКИДНЫЕ БОКОВЫЕ ОГРАЖДЕНИЯ [2]



ЛОЖЕ КРОВАТИ СО СЪЕМНЫМИ ПЛАСТИКОВЫМИ ВСТАВКАМИ [5]



РУЧНОЙ ПУЛЬТ УПРАВЛЕНИЯ [3]



ШИРОКИЙ ВЫБОР ЦВЕТОВОЙ ГАММЫ [6]

[1] Панель блокировки функций, расположенная в ножном торце кровати, позволяет блокировать использование пульта пациента, обеспечивая дополнительную защиту.

[2] Цельные откидные боковые ограждения, с кнопками-фиксаторами в нижней части кровати, обеспечивают дополнительную защиту и гарантируют пациентам высокую степень безопасности.

[3] Ручной пульт управления позволяет пациентам самостоятельно производить различные регулировки кровати.

[4] Для создания более современного дизайна, а также лучшей дезинфекции, кровать можно опционально оснастить пластиковыми торцами Eleganza 1.

[5] Ложе кровати с основанием из сварной сетки может быть дополнено съемными пластиковыми вставками для более удобной и быстрой дезинфекции.

[6] Широкий выбор цветовой гаммы позволит решить любые задачи каждого клиента.

Кровать Terra

механическая кровать с функцией TR/ATR

Функциональная больничная кровать Terra – это кровать с фиксированной высотой и механической регулировкой продольных наклонов ложа: Тренделенбург и антиТренделенбург ($-15^{\circ}/+9^{\circ}$), предназначенная для комфортного расположения пациентов различной степени тяжести в условиях стационара.



Преимущества кровати



- Позиционирование кровати в положение TR/ ATR с помощью газовых пружин
- 2-х или 4-х секционное ложе
- Использование проверенных качественных компонентов
- Возможность установки съемных пластиковых вставок (опционально)

[1] Механическая регулировка продольных наклонов ложа: Тренделенбург и антиТренделенбург производится в диапазоне от -15° до $+9^{\circ}$.

[2] Для удобного и легкого позиционирования кровать Terra снабжена 2-мя газовыми пружинами производства компании SUSPA, гарантирующими надежность и длительный срок службы кровати.

[3] В стандартной комплектации функциональная больничная кровать Terra поставляется с колесами высокой грузоподъемности и повышенной износостойкости от ведущего немецкого производителя Tente. На кровать могут быть установлены 4 колеса Tente с резиновым покрытием (диам. 125 мм) как с индивидуальной блокировкой 2-х колес, так и с возможностью установки центральной блокировочной системы всех колес.

[4] В кровати Terra также предусмотрена возможность увеличения длины ложа (до 20 см). Увеличение длины ложа производится как со стороны ножной, так и головной секций (по 10 см с каждой стороны).



TR/ ATR
(ТРЕНДЕЛЕНБУРГ/АНТИТРЕНДЕЛЕНБУРГ) [1]



ГАЗОВАЯ ПРУЖИНА [2]



СИСТЕМА ЦЕНТРАЛЬНО-БЛОКИРУЮЩИХ КОЛЕС (TENTE) [3]



УВЕЛИЧЕНИЕ ДЛИНЫ КРОВАТИ (10 + 10 см) [4]

Кровать Calma

Высокое качество и простота

Преимущества кровати



- 2-х или 4-х секционное ложе кровати
- Использование качественных компонентов
- Металлическое ложе с элементами скрытой сварки

Универсальная больничная кровать Calma предназначена для лечения, реабилитации и госпитализации пациентов стандартных отделений больниц. Кровати Calma имеют возможность регулировки спинной секции и секции бедра с помощью пневмопривода и механической регулировки ножной секции.



2х и 4х СЕКЦИОННОЕ ЛОЖЕ [1]



РЕГУЛИРОВКА СЕКЦИИ ГОЛЕНИ ПРИ ПОМОЩИ ЗУБЧАТОЙ РЕЙКИ [2]



ВОЗМОЖНОСТЬ УСТАНОВКИ ДОПОЛНИТЕЛЬНЫХ ПРИНАДЛЕЖНОСТЕЙ [3]



ГНЕЗДА ДЛЯ КРЕПЛЕНИЯ АКСЕССУАРОВ, УСИЛЕННЫЕ ПЛАСТИКОВЫМИ ВСТАВКАМИ [4]



ЛОЖЕ КРОВАТИ С ВВАРЕННОЙ СЕТКОЙ-ДОПОЛНИТЕЛЬНАЯ БЕЗОПАСНОСТЬ [5]

[1] Кровать изготавливается в 2-х вариантах: 2х и 4х секционное ложе с фиксированной высотой.

[2] С помощью растата (зубчатой рейки) механическая регулировка наклонов секции голени производится в 5 положениях по высоте.


[3] Панели с пластиковыми крючками размещены по обеим сторонам кровати и могут быть использованы для крепления различных дополнительных принадлежностей (держатель для тапочек, металлическая сетка для утки, держатель для бутылки Редона и т.д.)

[4] В стандартной комплектации все кровати оснащены гнездами для крепления аксессуаров (устройства для приподнятия пациента и инфузионной стойки). Гнезда для аксессуаров расположены в головной части спинной секции и усилены пластиковыми вставками для большей надежности крепления.

[5] Сетчатое ложе кровати вварено под верхним краем рамы для большей безопасности медперсонала и более продолжительной эксплуатации кроватей.

Универсальные кровати

Calma, Terra, Novos, Eleganza 1



Želevčice 5, 274 01 Slaný, Czech Republic

tel.: +420 312 576 111, fax: +420 312 522 668, e-mail: info@linet.com, www.linet.com

VII/2012
9607-1000